




甚麼是 eClass Parent App?

eClass Parent App 是一個手機應用程式，
能夠讓學校很容易和迅速把相關資料傳遞給家長。
家長亦可以利用這程式簡單容易地了解子女和學校最新消息。

- 為何使用eClass Parent App?
 - ✓ 方便
 - ✓ 簡單
 - ✓ 直接
 - ✓ 即時
 - ✓ 容易管理和使用





eClass Parent App

程式下載

eCLASS 內聯網

✘ 電子化管理系統

e-通告

電子繳費*

拍卡考勤紀錄

家課表

課外活動報名

換取學生獎賞

iOS 系統



Android 系統



到 Google Play Store / Apple App Store /
HUAWEI AppGallery 搜尋「Parent App」





eClass Parent App 功能



學校資訊
School Information



學校宣佈
School News



校曆表
School Calendar



即時訊息
Push Notification



小組訊息
Group Message



考勤紀錄
eAttendance



家課表
eHomework



電子通告
eNotice



課外活動
eEnrolment




學生獎勵計劃
Incentive Scheme



繳費紀錄
ePayment



登入 eClass Parent App



班別及學號: 一愛 (27)

學生姓名: 基真仔

eClass 登入名稱: **p23241777** (家長戶口)

密碼: **YYYYMMDD** (學生出生日期)

輸入學校名稱: 中華基督教會基真小學

輸入家長戶口名稱: **p**+電子學習編號

輸入戶口密碼: **YYYYMMDD**

按 [新增帳戶]

iOS



點擊 右下角
「更多」

開啟功能選單



點擊 左上角
「更多」圖示



Android

多於一位子女就讀基真的處理方法

新增帳戶

1. 選擇 [我的帳戶]，按 [+] 新增帳戶。

Android



iOS



即時訊息 (Push Message)



Android

iOS

即時訊息推播
通知手機效果

eClass Parent | 1 條新信息 | 13:58
To: 鍾小澍
3/4家長日時間: 你好家長，請於9:15a.m.來到2A課室。

ECLASS PARENT now
3/4家長日時間
你好家長，請於9:00a.m.來到2A課室。

即時訊息
手機檢視
(可檢視過去已
閱的即時
訊息)

鍾小晴 XTE0022

首頁

即時訊息

學校宣佈

通告

鍾小澍 2A

最新電子通告提示 [2018001]
Latest eNotice alert [2018001]

請於2018-05-28 00:00:59或之前簽署電子通告2018001「2018「我們一起悅讀的日子」」。Please sign the eNotice 2018001 titled "2018「我們一起悅讀的日子」" on or before 2018-05-28 00:00:59.

今天 05:44:11 下午

檢視內容

按 [檢視內容]
直接檢視此通
告。

XTE0022

尹小琪 2A

今天

到達 07:50 (準時)

離開 15:40

即時訊息 更多

學生離校
Student Leaves School
2021-05-20

學生到校
Student Reaches School
2021-05-20

即時訊息

鍾小澍 2A

最新電子通告提示 [2018006]
Latest eNotice alert [2018006]

請於2018-09-30 00:00:59或之前簽署電子通告2018006「2018「我們一起悅讀的日子」」。Please sign the eNotice 2018006 titled "2018「我們一起悅讀的日子」" on or before 2018-09-30 00:00:59.

2018-09-26 15:39:10

檢視內容



電子通告 (eNotice)

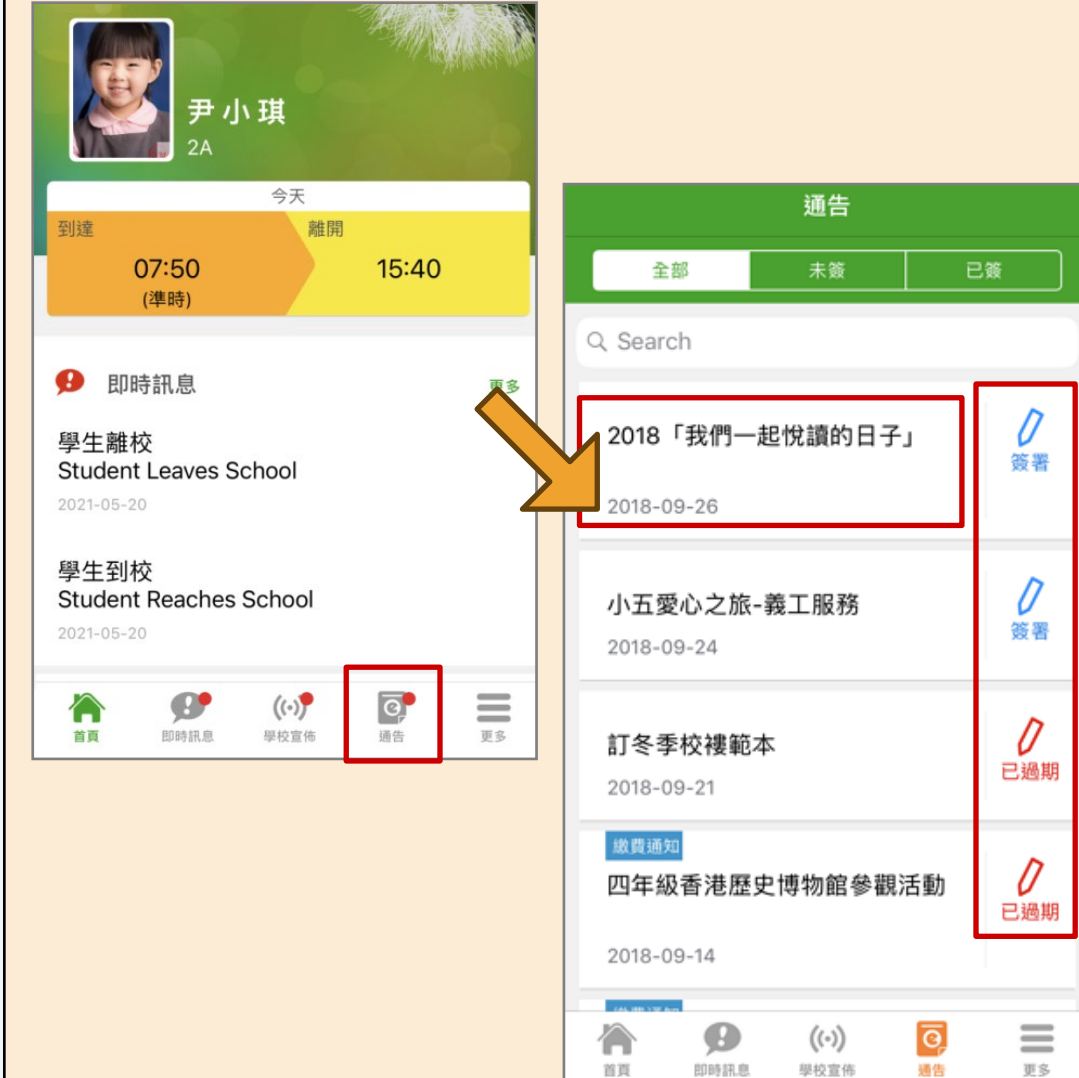


Android

iOS

1. 選擇 [通告]。

2. 瀏覽學校之電子通告。





電子通告 (eNotice)



Android / iOS

3. 點選個別的電子通告，瀏覽詳情通告內容。

4. 可在最下方簽署回條。

← 通告

2018001
2018「我們一起悅讀的日子」 未簽


🔔 簽署限期: 2018-05-28 00:00:59

2018「我們一起悅讀的日子」活動為鼓勵學生多閱讀，並培養學生的寫作興趣，本校邀請貴子弟參與 2018「我們一起悅讀的日子」活動。是項活動由香港教育工作者聯會、亞洲週刊及香港中華出入口商會舉辦。屆時，學生除可得 150 元贊助費於次書展中購買喜愛的圖書外，亦可參加由兩岸三地作家分享閱讀及寫作心得的座談會，並會獲作家即場指導作文，有關作品更有機會集結成書。

茲將活動詳情臚列如下：
日期：二零一八年七月二十日(星期五)
時間：9:00a.m. - 5:00p.m.
地點：香港會議展覽中心會議室 N20

大會將安排旅遊巴接送學生前往會場及提供午膳，詳情稍後公佈。請家長簽署回條。如有查詢，請致電 39133222查詢。

⊕ 其他資料



← 通告

回條

本人已知悉 2018「我們一起悅讀的日子」活動通告內容

*同意敝子女參加是次活動

同意

不同意

*敝子弟參加2018「我們一起悅讀的日子」活動。本人明白學生的作文若於日後被挑選匯編成書及出版，其版權將歸主辦機構所擁有。

同意

不同意

* 請填妥以上回條，再按簽署。

密碼

簽署

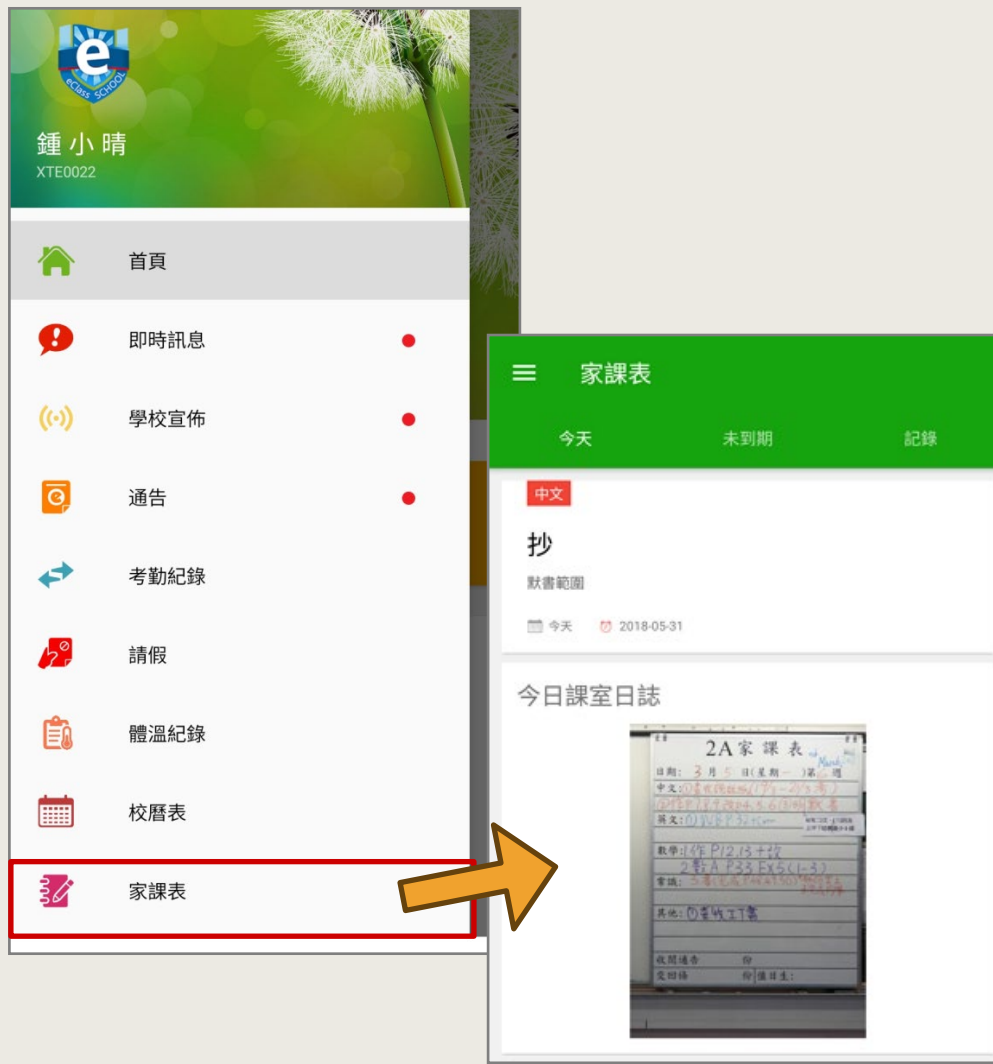
家課表(eHomework)



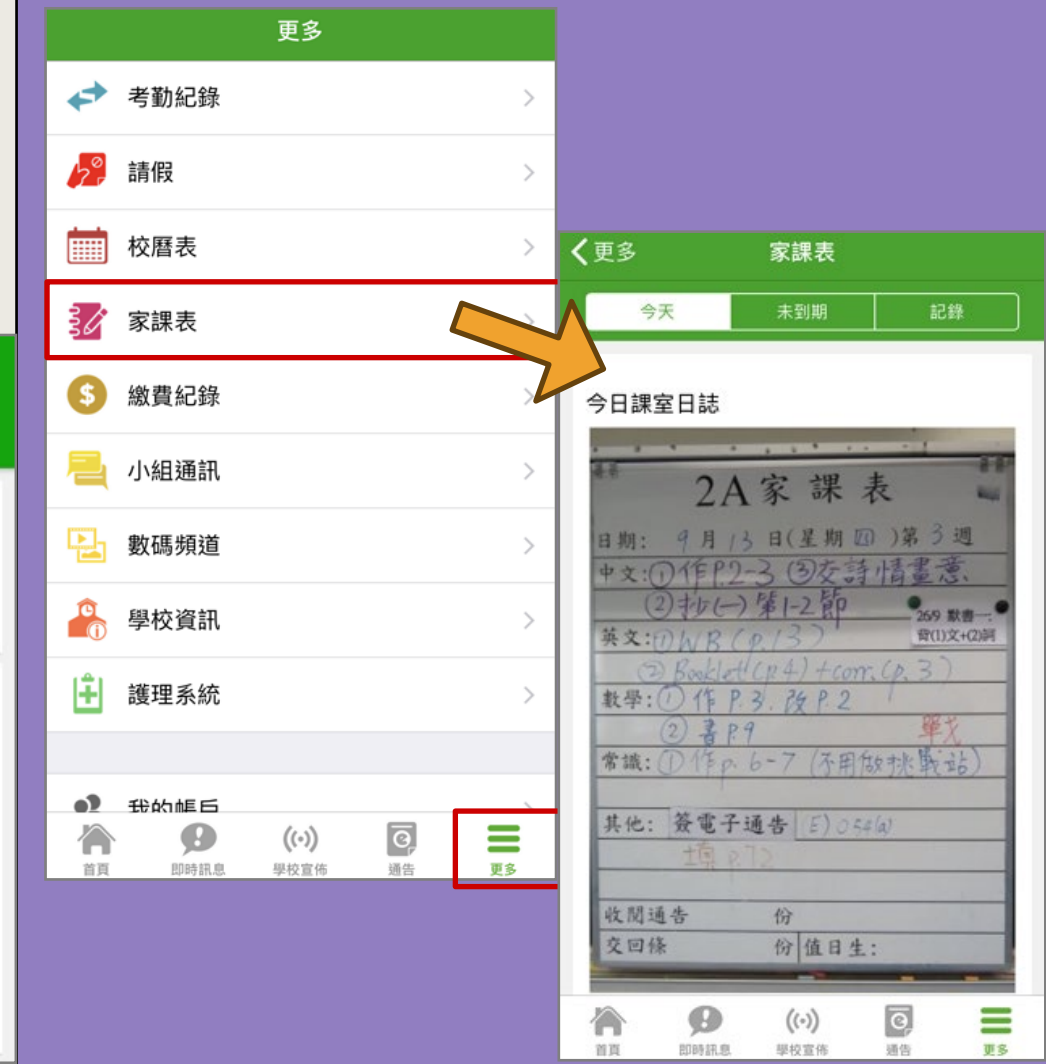
1. 選擇 [家課表]。

2. 瀏覽家課表。

Android



iOS



↔ 考勤紀錄(學生)(eAttendance)

Android

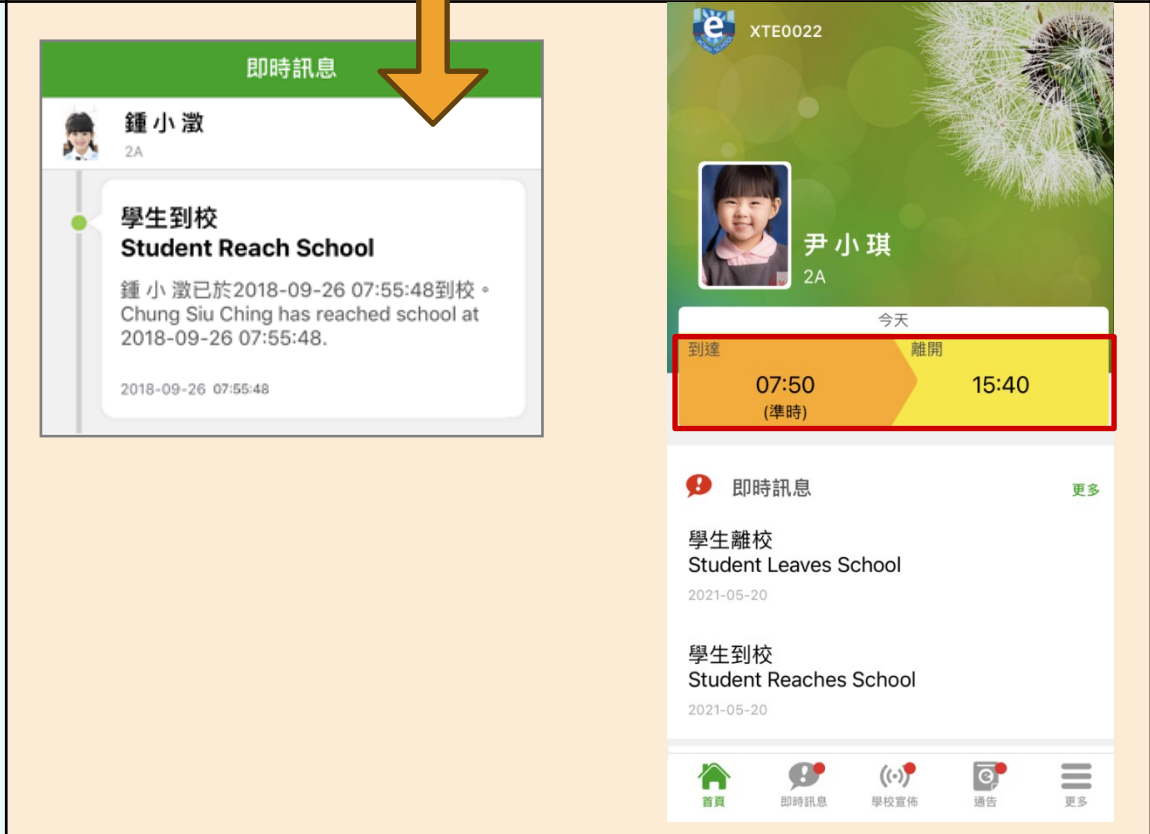
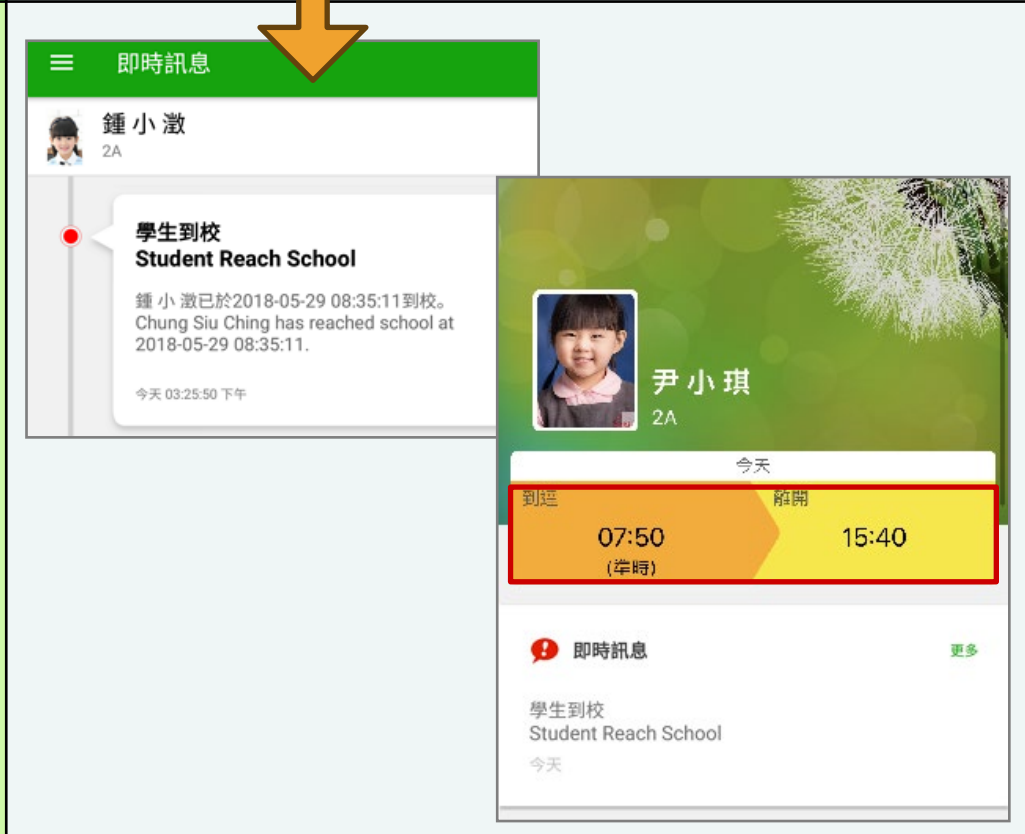
iOS

即時訊息推播
通知手機效果



A. 即時訊息
手機檢視
(可檢視過去
已閱的
即時訊息)

B. 首頁亦可
檢視當日的
考勤紀錄。



\$ 繳費紀錄(ePayment)

1. 選擇 [繳費紀錄]。

2. 家長可查閱最新的結存和需繳交款項。

3. 家長可檢視所有交易紀錄。

Android

繳費紀錄

戶口結存 \$1,296.60

待繳款項 1

交易紀錄

總額 \$30.00

課外活動-車費 \$30.00
2018-05-31

繳費紀錄

戶口結存 \$1,296.60

交易紀錄

日期	項目	金額	結存
2018-05-10	購買中文字典 - 購買中文字典	繳費 \$100.00	\$1296.60
2018-05-10	2017-18年度捐款	繳費 \$0.00	\$1396.60
2018-05-10	2018下學期書費	繳費 \$800.00	\$1396.60
2018-05-10	繳費靈手續費	繳費靈手續費 \$3.40	\$2196.60
2018-05-10	增值	增值 \$200.00	\$2200.00

iOS

繳費紀錄

戶口結存 \$4,649.60

待繳款項

交易紀錄

總額 \$200.00

18-19活動車費 \$200.00
2018-09-19

繳費紀錄

戶口結存 \$4,449.60

待繳款項

交易紀錄

日期	項目	金額	結存
2018-09-04	取消18-19課外活動	取消繳費 \$250.00	\$5181.80
2018-09-04	18-19課外活動	繳費 \$250.00	\$4931.80
2018-09-04	繳費靈手續費	繳費靈手續費 \$2.20	\$5181.80
2018-09-04	增值	增值 \$900.00	\$5184.00

課外活動(eEnrolment)

活動報名

以 iOS 為例

1. 選擇 [課外活動]。
2. 按 [查看報名須知及開始申請] 申請學會活動。
3. 檢視學會。
4. 點選學會名字，檢視學會活動資料。




The image illustrates the process of enrolling in an extracurricular activity through an iOS app, showing four sequential screenshots:

- Step 1:** The 'More' menu is open, and the '課外活動' (Extracurricular Activities) option is highlighted with a red box.
- Step 2:** The '課外活動' page is shown. The '查看報名須知及開始申請' (View application requirements and start application) button is highlighted with a red box. A red box also highlights the 'More' icon in the bottom navigation bar.
- Step 3:** The '選擇學會' (Select Club) screen is shown. The '中文學會' (Chinese Students' Association) is highlighted with a red box.
- Step 4:** The '課外活動' page shows the details for the '中文學會'. The '開始申請' (Start Application) button is highlighted with a red box.


課外活動(eEnrolment)


活動報名


以 iOS 為例


5. 揀選學會後，按 。

6. 確定所選學會，按 [呈送]。

7. 編輯所選學會之優先次序，按  下一步。

: 上下移動次序

: 刪除學會

8. 家長可輸入希望最多參加的學會數目，輸入後按  確認。

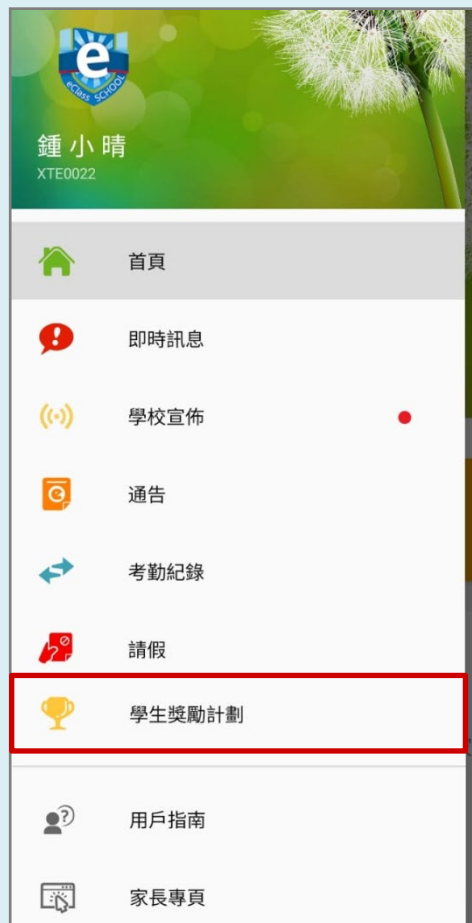


學生獎勵計劃(Incentive Scheme)

透過 eClass Parent App
查看積分和換領獎品

1. 選擇 [學生獎勵計劃]。

Android



iOS



學生獎勵計劃(Incentive Scheme)

Android
iOS

查看積分

1. 按 [查詢積分]。

2. 亦可於 [積分記錄]，
瀏覽過往積分記錄。

換領獎品

1. 按 [換領禮物]。






小組訊息 (Group Message)

1. 選擇 [小組訊息]。

2. 選擇小組。

3. 輸入訊息，按 [傳送] / [send]，發送訊息。

：發送圖片
：錄音。


按 [小組資訊] / 
檢視組員名單。

Android



The Android interface shows a sidebar menu on the left with options: 繳費紀錄, 小組訊息 (highlighted with a red box), 數碼頻道, 護理系統, 課外活動, 電郵, and 網上學習表. A large orange arrow points from '小組訊息' to the right. On the right, a chat window for '親親義工日' is open. At the top right of the chat, there is a '小組資訊' button (highlighted with a red box) and a three-dot menu icon. An orange arrow points from the three-dot menu to '小組資訊'. At the bottom of the chat, there is a text input field labeled '新訊息' and a microphone icon.

iOS



The iOS interface shows a '更多' (More) menu on the left with options: 體溫紀錄, 校曆表, 家課表, 繳費紀錄, 小組訊息 (highlighted with a red box), 數碼頻道, 學校資訊, 護理系統, 課外活動, 校車紀錄, 電郵, and 網上學習表. An orange arrow points from '小組訊息' to the right. On the right, a chat window for '親親義工日' is open. At the top right of the chat, there is a '小組資訊' button (highlighted with a red box) and a three-dot menu icon. An orange arrow points from the three-dot menu to '小組資訊'. At the bottom of the chat, there is a text input field labeled '新訊息' and a microphone icon.